

Tutorial Photoshop: 30 Guide per Creare Effetti Mozzafiato – Smoke, Eclipse

di Paolo Franzese



I lavori astratti, molte volte, sono al centro di un **buon designing**. Le vostre opere possono essere presenti su un desktop “vibrante”, come header, oppure come footer di un buon sito web. Essi possono essere fatti a partire da pattern, pura immaginazione, combinazioni di colori, ombre, schemi...

Questa collezione, tratta da noupe, contiene tantissimi tutorials che utilizzano photoshop per implementare le “idee grafiche” ed ottenere i risultati desiderati. L'intera lista la potete [trovare qui](#), ma di seguito vi riporto quelli che trovo più interessanti.

[Awesome digital bokeh effect in Photoshop](#)




Image not found or type unknown



[Really cool Eclipse Effect in Photoshop](#)




Image not found or type unknown



[Swirl Mania in Illustrator & Photoshop](#)




Image not found or type unknown



[Creating a Stunning Digital Smoke Effect](#)



Image not found or type unknown



Da un articolo scritto da Paolo Franzese il 7 Luglio 2010